

テラスモール松戸電子マネー 銀行口座からチャージご利用登録の流れ

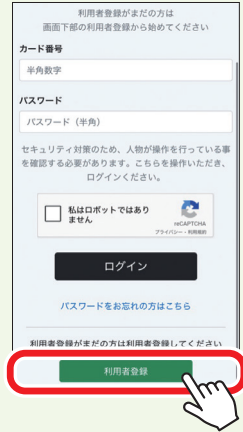
STEP1 アプリを開く

アプリのPOINT画面からテラスモール松戸電子マネーにタブを切り替え、画面下部にある銀行口座からチャージをクリック。



STEP2 利用者登録を行う

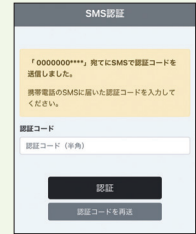
ログイン画面下部にある利用者登録ボタンをクリックし利用者登録に進みます。



必要事項を画面指示に沿って入力してください。全ての入力が入力完了したら、確認画面へ進み、入力内容が間違いがないか確認のうえ、ご登録ください。



SMS認証を行い、登録を完了させてください。



STEP3 ログインをする

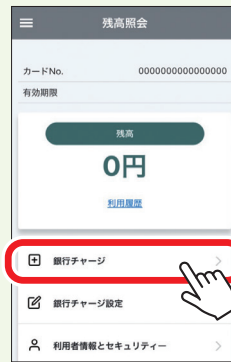
カード番号欄に会員番号を入力し、利用者登録時に設定されたログインパスワードを入力しログインをしてください。

※最初のPOINT画面に記載のある会員番号を控え、カード番号部分に入力ください。



STEP4 銀行口座情報を登録する

残高照会ページ下部にある銀行チャージに進み、口座登録を行ってください。



チャージ利用する口座を選択し、画面に沿って必要情報を登録して設定を完了してください。



※一部、登録できない口座がございます。

STEP5 銀行チャージを利用する

銀行チャージに進み、チャージする金額を選択し、チャージするを押すことでチャージ完了となり、テラスモール松戸電子マネーをご利用いただけます。



【テラスモール松戸電子マネーについて】

- 1回のチャージ(入金)金額の上限は49,000円です。
- 残高の上限は50,000円となります。
- 有効期限は最終利用日から3年間となります。

お問い合わせ先

コールセンター

☎0570-023-012

オペレーター受付時間(平日)
9:30~17:00 土日祝休み